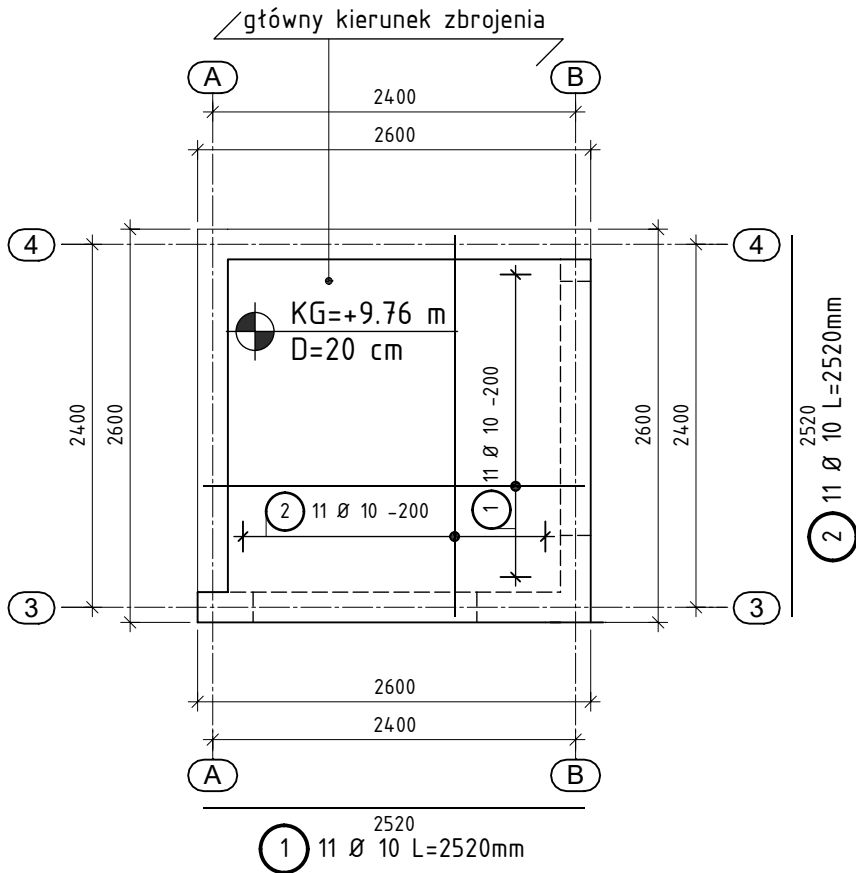


STROP +9.76m - PAWILON H

ZBROJENIE DOLNE

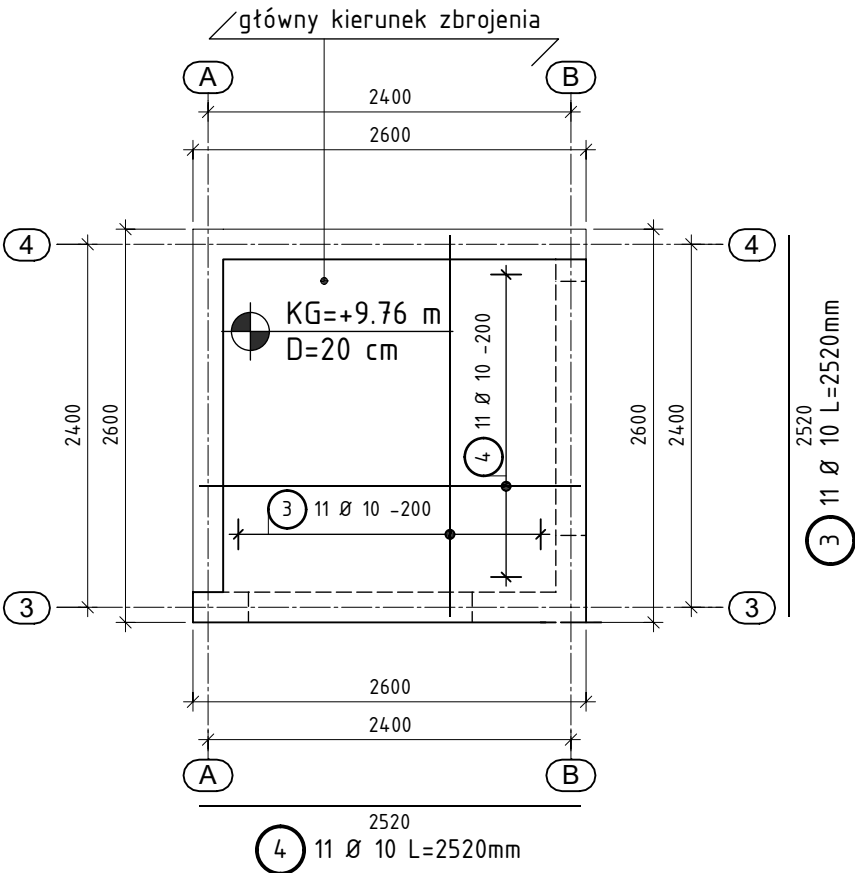
WYK. x1



STROP +9.76m - PAWILON H

ZBROJENIE GÓRNE

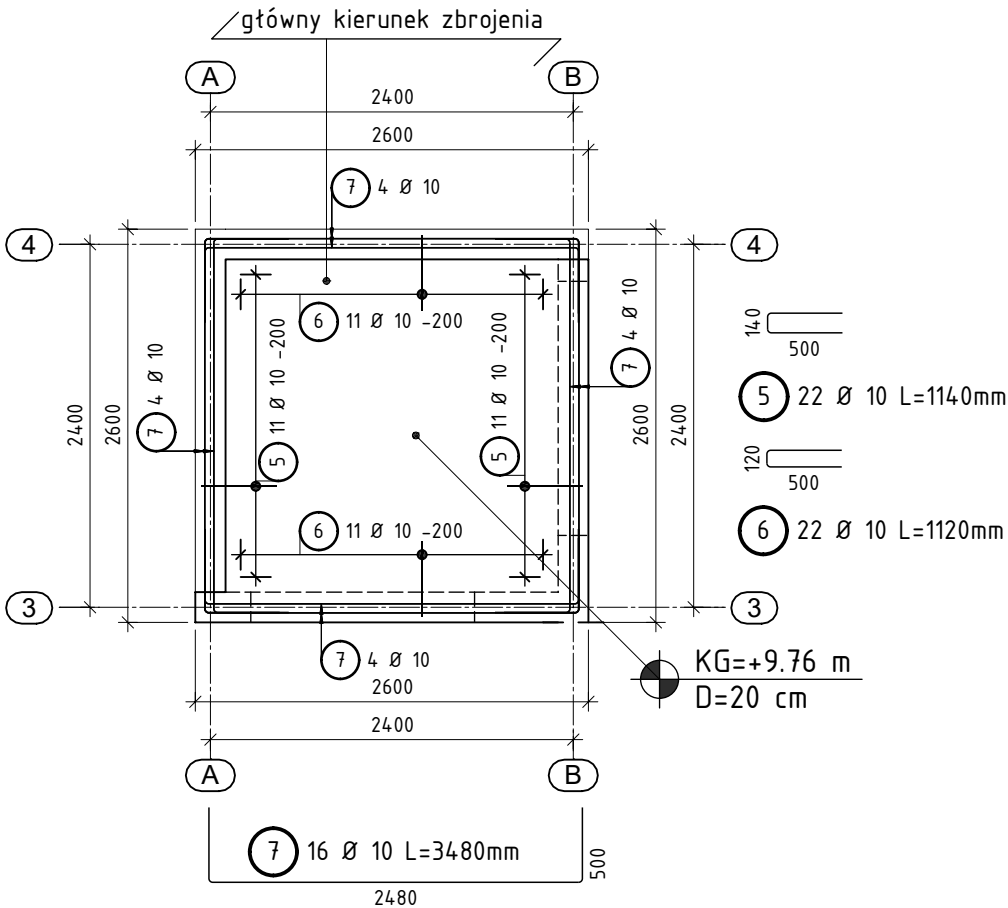
WYK. x1



STROP +9.76m - PAWILON H

ZBROJENIE KRAWĘDZIOWE/DODATKOWE

WYK. x1



Lista prętów

Poz.	Szt.	Ø	Długość poj.	Długość całkowita	Masa
		[mm]	[m]	[m]	[kg]
1	11	10	2.52	27.72	17.10
2	11	10	2.52	27.72	17.10
3	11	10	2.52	27.72	17.10
4	11	10	2.52	27.72	17.10
5	22	10	1.14	25.08	15.47
6	22	10	1.12	24.64	15.20
7	16	10	3.48	55.68	34.35

Masa całkowita [kg] : 133.42

Beton EN 206-1: C20/25
 Klasa ekspozycji (PL): XC1
 Średnica kruszywa Dmax: 16
 Maksymalna wartość w/c: 0,55
 Ilość cementu: 280 kg/m³
 Otulina zbrojenia: 30 mm
 Stal PN-EN 10080:B500SP; B500A
 wymiary elementu w mm
 wymiary prętów w mm po obrysie zewnętrznym
 stal B500SP - pręty > Ø8;m stal B500A - pręty Ø6

-	-	-	-
00	Pierwsze wydanie	10.2024	J.M.
Nr rew	Opis zmian	Data	Autor

DELTIOD pracownia architektoniczna
 ul. Miodowa 8, 42-289 Woźniki

Nazwa inwestycji:
 BUDOWA WIND OSOBOWYCH W PAWILONIE H I W BUDYNKU K WRAZ Z PODJAZDAMI

Inwestor:
 WOJEWÓDZKI SZPITAL NEUROPSYCHIATRYCZNY IM. DR. EMILA CYRANA,
 UL. GRUNWALDZKA 48, 42-700 LUBLINIEC

Projektował: nr uprawnień podpis
 T. Gasiak SLK/5397/PWOK/14

Sprawdził: nr uprawnień podpis
 - -

Faza: PT Skala: 1:50 Data: Październik 2024
 Format druku: A3

Temat rysunku: Strop +9,76m - pawilon H
 Nr rys. K_PT_306

Projekt wykonany jest na podstawie norm i przepisów budowlanych obowiązujących w dniu jego ukończenia i chroniony jest ustawą z dnia 4 lutego 1994r. o prawie autorskim i prawach pokrewnych.

UWAGA:
 1. Rysunek rozpatrywać wraz z rysunkami schematów oraz elementów przyległych.
 2. Jako zbrojenie dystansowe dla zbrojenia górnego zastosować podkładkę stalową liniową typu ZET w rozstawie ~30 cm
 3. Wielkość oraz położenie otworów wykonać zgodnie z projektem architektonicznym i instalacyjnym.